

ERASMUS+
Settore Istruzione Superiore

Azione Chiave 1
Kick Off meeting International Credit Mobility (KA107)
Call 2017

Roma, 5 Luglio 2017
Università degli Studi Roma Tre

Credenziali per l'accesso al Wi-Fi:

NOME DELLA RETE: RM3Wi-Fi **USERNAME:** conv812 **PASSWORD:** Vf9Kas



AGENZIA
NAZIONALE
INDIRE



INDIRE ISTITUTO
NAZIONALE
DOCUMENTAZIONE
INNOVAZIONE
RICERCA EDUCATIVA

ERASMUS+ International Credit Mobility Overview Call 2017

Ufficio Gestionale settore Istruzione Superiore Erasmus+



AGENZIA
NAZIONALE
INDIRE



INDIRE ISTITUTO
NAZIONALE
DOCUMENTAZIONE
INNOVAZIONE
RICERCA EDUCATIVA

Overview

Il budget totale per la Call 2017 (ICM – KA107) è pari a €145,2 milioni finanziati dallo European External Action Service (EEAS) tramite 5 strumenti finanziari legati a 5 regioni geografiche:

- **DCI** Development Co-operation Instrument
- **ENI** European Neighbourhood Instrument
- **IPA** Instrument for Pre-accession
- **PI** Partnership Instrument
- **EDF** European Development Found

- **Tunisia Window** (Call 2017 only)

I lotti geografici, incluso il nuovo lotto Middle East (DCI), sono 11 in totale.

Il budget totale disponibile per l'**ITALIA** per la Call 2017 era pari a **14.031.201 (+7,7% rispetto alla call dell'anno precedente)** che corrisponde al **9,6%** del budget totale comunitario.

Totale delle candidature ricevute alla scadenza del 02/02/2017

95

€ 14.031.201

(Budget Disponibile Italia)

€ 39.775.559

(Budget totale richiesto)

> 283% of Av. budget

€ 13.888.957

(Totale Attribuito)

98,99% of Av. budget

Tabella Punteggi progetti finanziati Call 2017

IPA & ENI

IPA Balcani Occidentali	Albania, Bosnia-Erzegovina, Kosovo, Montenegro, Serbia	81
ENI Partenariato Orientale	Armenia, Azerbaijan, Bielorussia, Georgia, Moldavia, Territorio dell'Ucraina come riconosciuto dal diritto internazionale	81,5
ENI Federazione Russa	Territorio della Russia come riconosciuto dal diritto internazionale	90
ENI Mediterraneo meridionale	Algeria, Egitto, Israele, Giordania, Libano, Libia, Marocco, Palestina, Siria, Tunisia	81,5
Tunisia Windows	Call 2017 only	80

DCI – Geographical Balance

DCI Asia*	China + India <i>max 30% Budget DCI Asia</i>	94
	Least Developed Countries <i>min 25% Budget DCI Asia</i> Afghanistan, Bangladesh, Cambodia, Laos, Nepal, Bhutan, Myanmar	70
	Others Corea del Nord, Indonesia, Malesia, Maldive, Mongolia, Pakistan, Filippine, Sri Lanka, Thailandia e Vietnam	85
DCI America Latina*	Brazil+Mexico <i>max 35% Budget DCI America Latina</i>	89,5
	Least Developed Countries <i>min 25% Budget DCI America Latina</i> Bolivia, El Salvador, Guatemala, Honduras, Nicaragua and Paraguay	77,5
	Others Argentina, Cile, Colombia, Costa Rica, Cuba, Ecuador, Panama, Perù, Uruguay, Venezuela	93,5

DCI

DCI Asia Centrale	Kazakhstan, Kirghizistan, Tagikistan, Turkmenistan, Uzbekistan	86,5
------------------------------	--	------

DCI Sud-Africa	Sud-Africa	94
---------------------------	------------	----

DCI Middle East	Iran, Iraq, Yemen	89,5
----------------------------	-------------------	------

PI

PI Paesi industrializzati dell'America	Canada, Stati Uniti d'America	90
---	-------------------------------	----

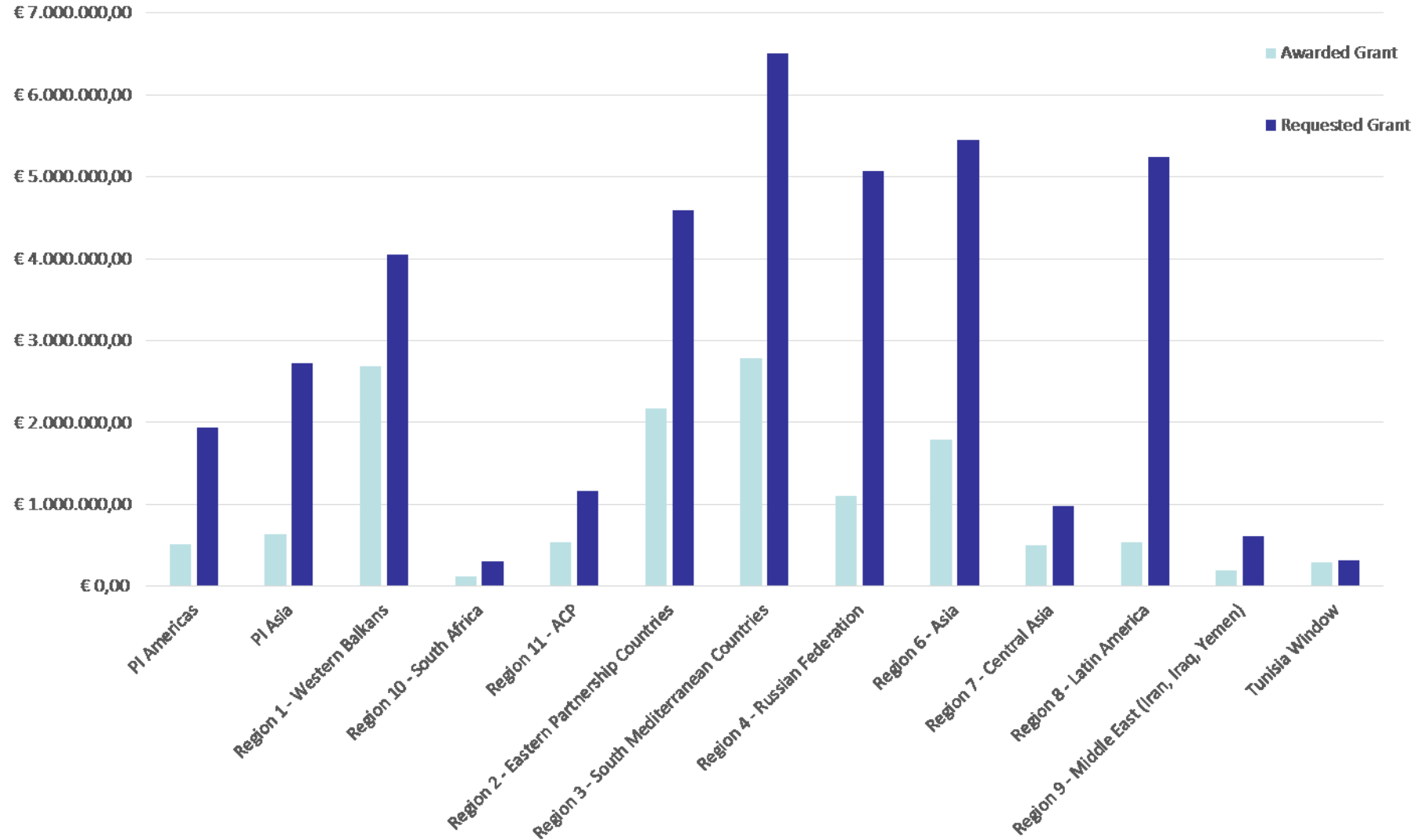
PI Paesi industrializzati dell'Asia	Australia, Brunei, Hong Kong, Giappone, Corea del Sud, Macao, Nuova Zelanda, Singapore, Taiwan	88
--	--	----

EDF

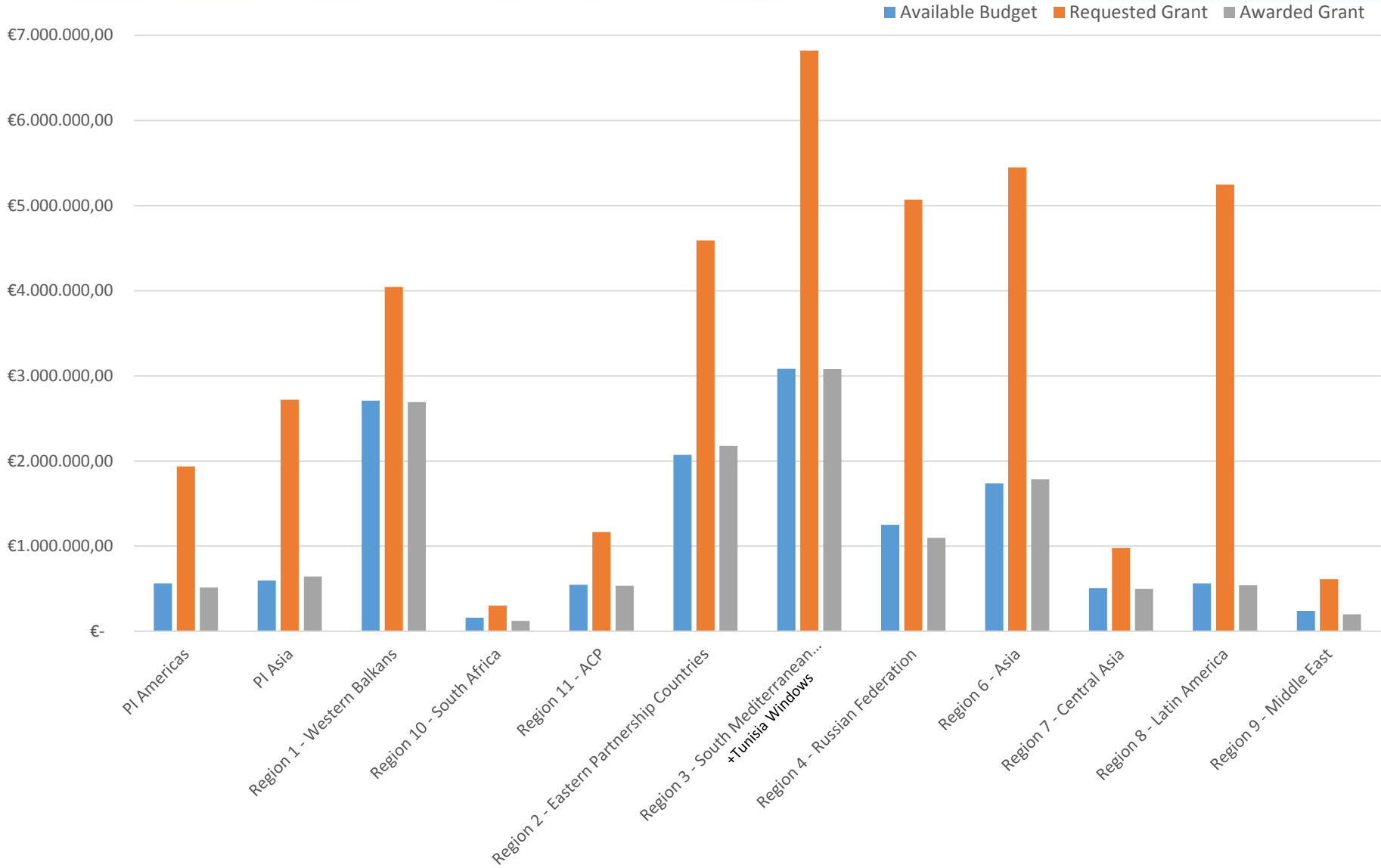
<p>ACP</p>	<p>Angola, Antigua and Barbuda, Bahamas, Barbados, Belize, Benin, Botswana, Burkina Faso, Burundi, Cameroon, Cape Verde, Central African Republic, Chad, Comoros, Congo, Congo - Democratic Republic of the, Cook Islands, Djibouti, Dominica, Dominican Republic, Equatorial Guinea, Eritrea, Ethiopia, Fiji, Gabon, Gambia, Ghana, Grenada, Guinea, Guinea-Bissau, Guyana, Haiti, Ivory Coast, Jamaica, Kenya, Kiribati, Lesotho, Liberia, Madagascar, Malawi, Mali, Marshall Islands, Mauritania, Mauritius, Micronesia- Federated States of, Mozambique, Namibia, Nauru, Niger, Nigeria, Niue, Palau, Papua New Guinea, Rwanda, Saint Kitts And Nevis, Saint Lucia, Saint Vincent And The Grenadines, Samoa, Sao Tome and Principe, Senegal, Seychelles, Sierra Leone, Solomon Islands, Somalia, South Sudan, Sudan, Suriname, Swaziland, Timor Leste - Democratic Republic of, Tanzania, Togo, Tonga, Trinidad and Tobago, Tuvalu, Uganda, Vanuatu, Zambia, Zimbabwe.</p>	<p>84,5</p>
-------------------	--	-------------



Italy Results

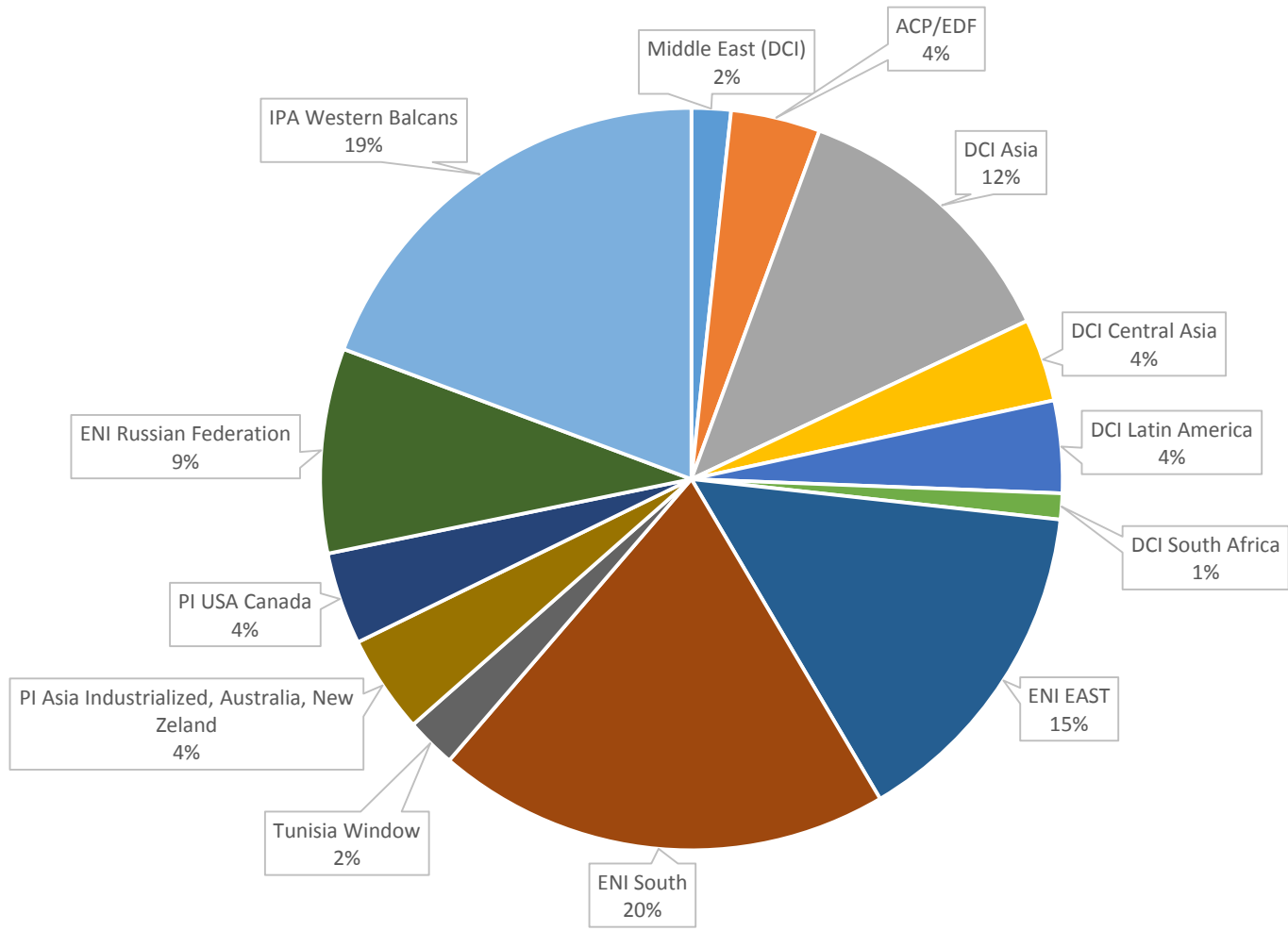


€8.000.000,00



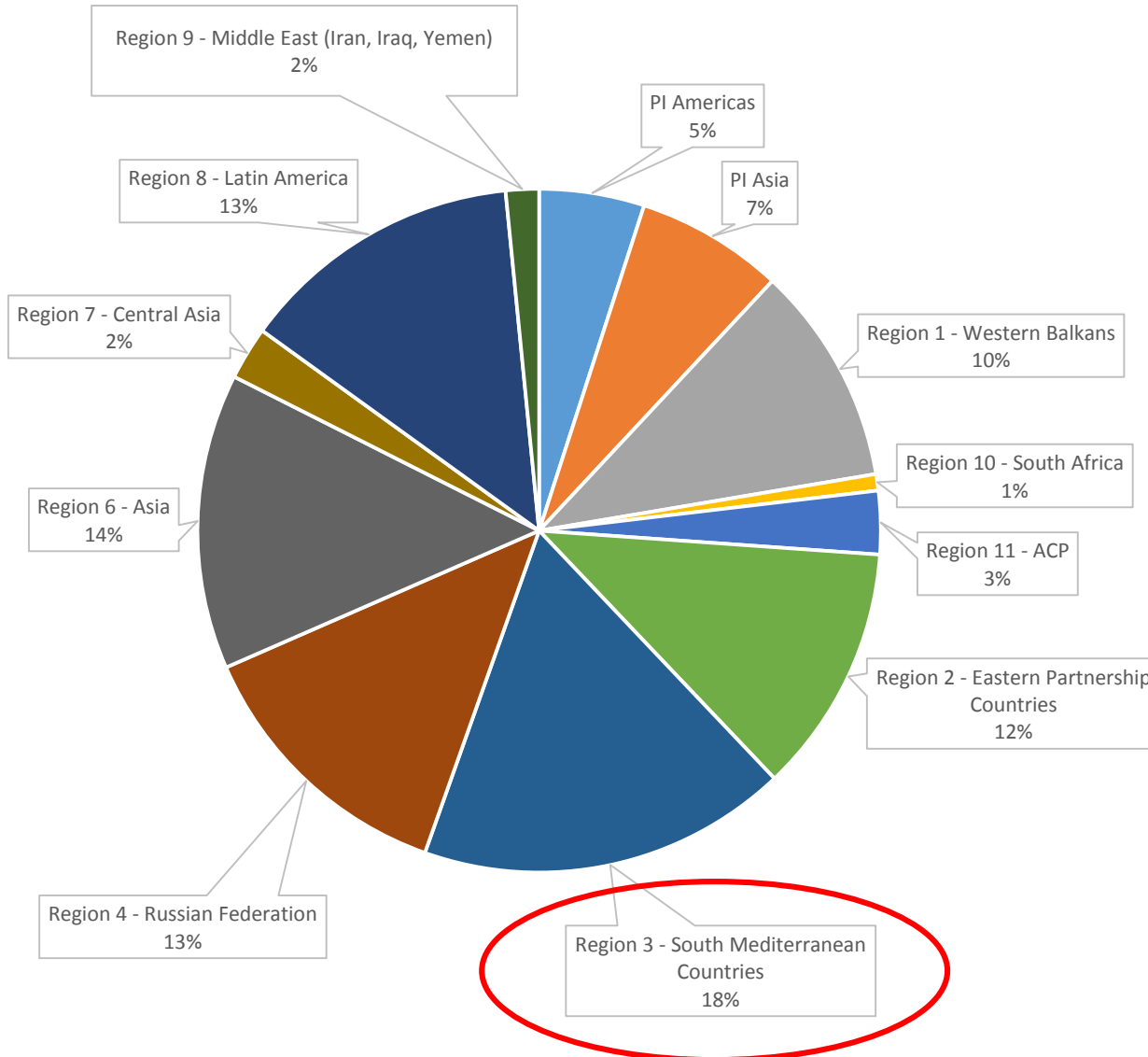


Ripartizione Geografica Call 2017



Available Budget

- Middle East (DCI)
- ACP/EDF
- DCI Asia
- DCI Central Asia
- DCI Latin America
- DCI South Africa
- ENI EAST
- ENI South
- Tunisia Window
- PI Asia Industrialized, Australia, New Zeland
- PI USA Canada
- ENI Russian Federation
- IPA Western Balcans



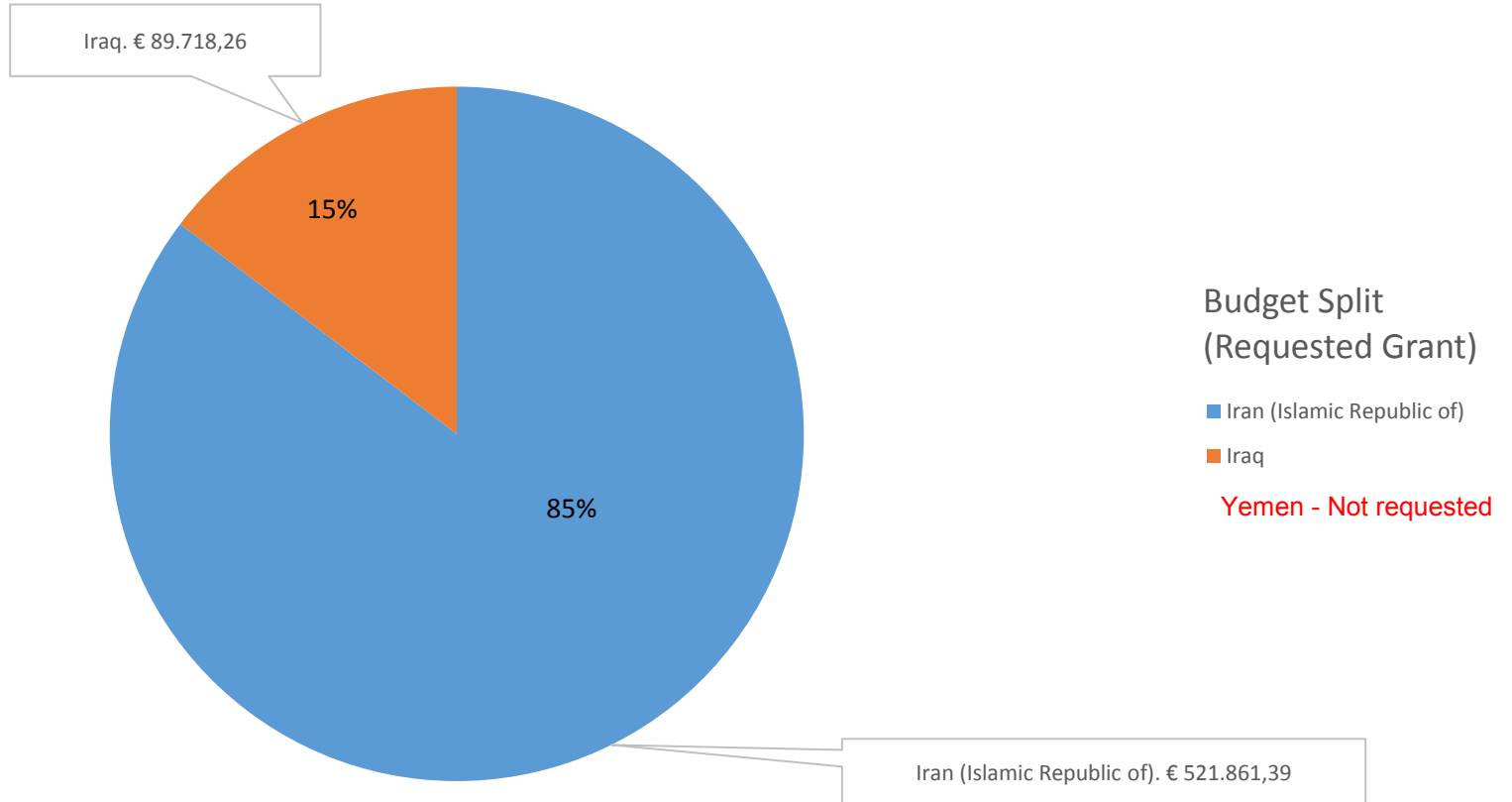
Requested Grant

- PI Americas
- PI Asia
- Region 1 - Western Balkans
- Region 10 - South Africa
- Region 11 - ACP
- Region 2 - Eastern Partnership Countries
- Region 3 - South Mediterranean Countries
- Region 4 - Russian Federation
- Region 6 - Asia
- Region 7 - Central Asia
- Region 8 - Latin America
- Region 9 - Middle East (Iran, Iraq, Yemen)

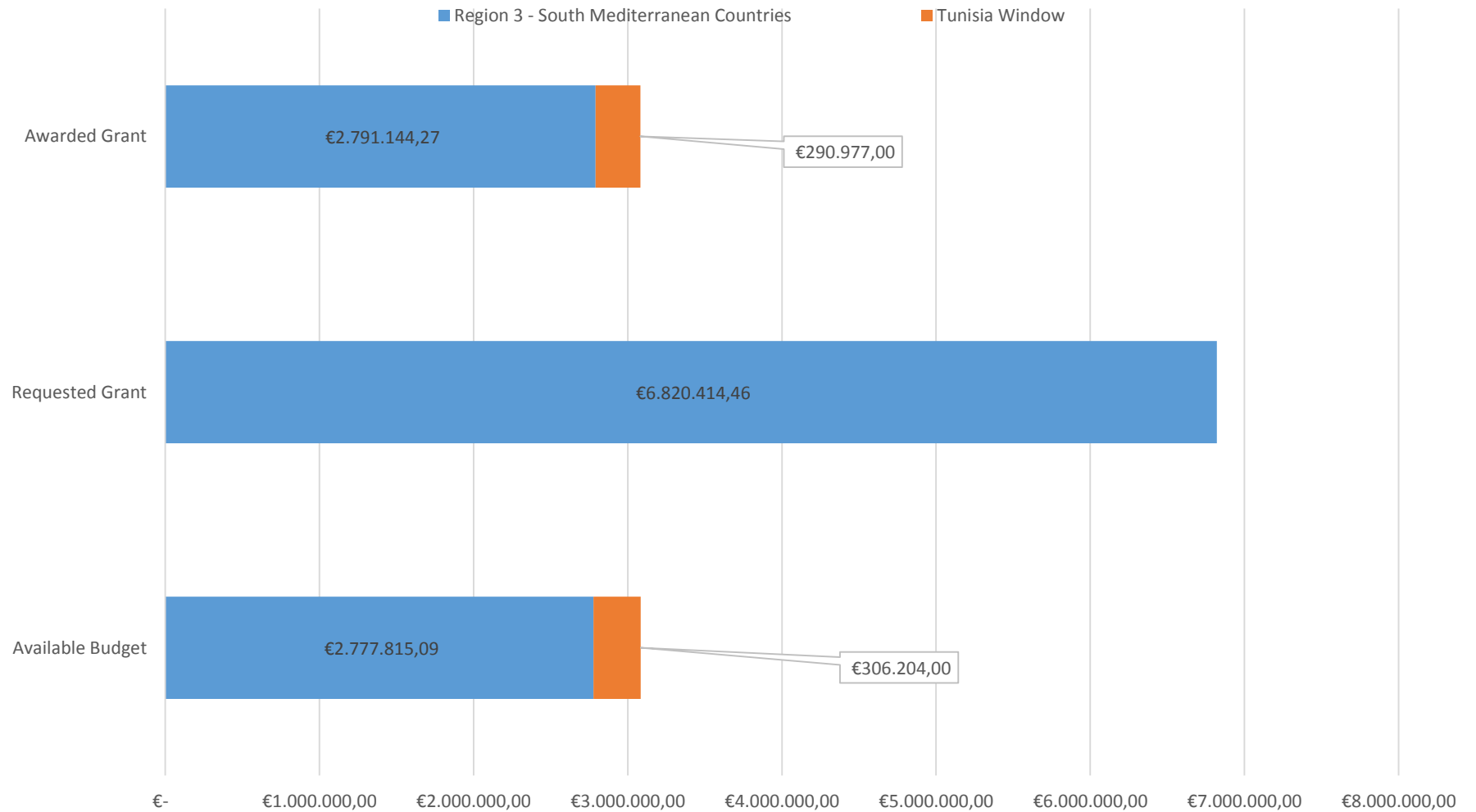
Candidature che includono nuovo strumento finanziario Middle East

- ❖ Totale candidature ricevute CALL 2017
- ❖ Candidature che includono Middle East Countries

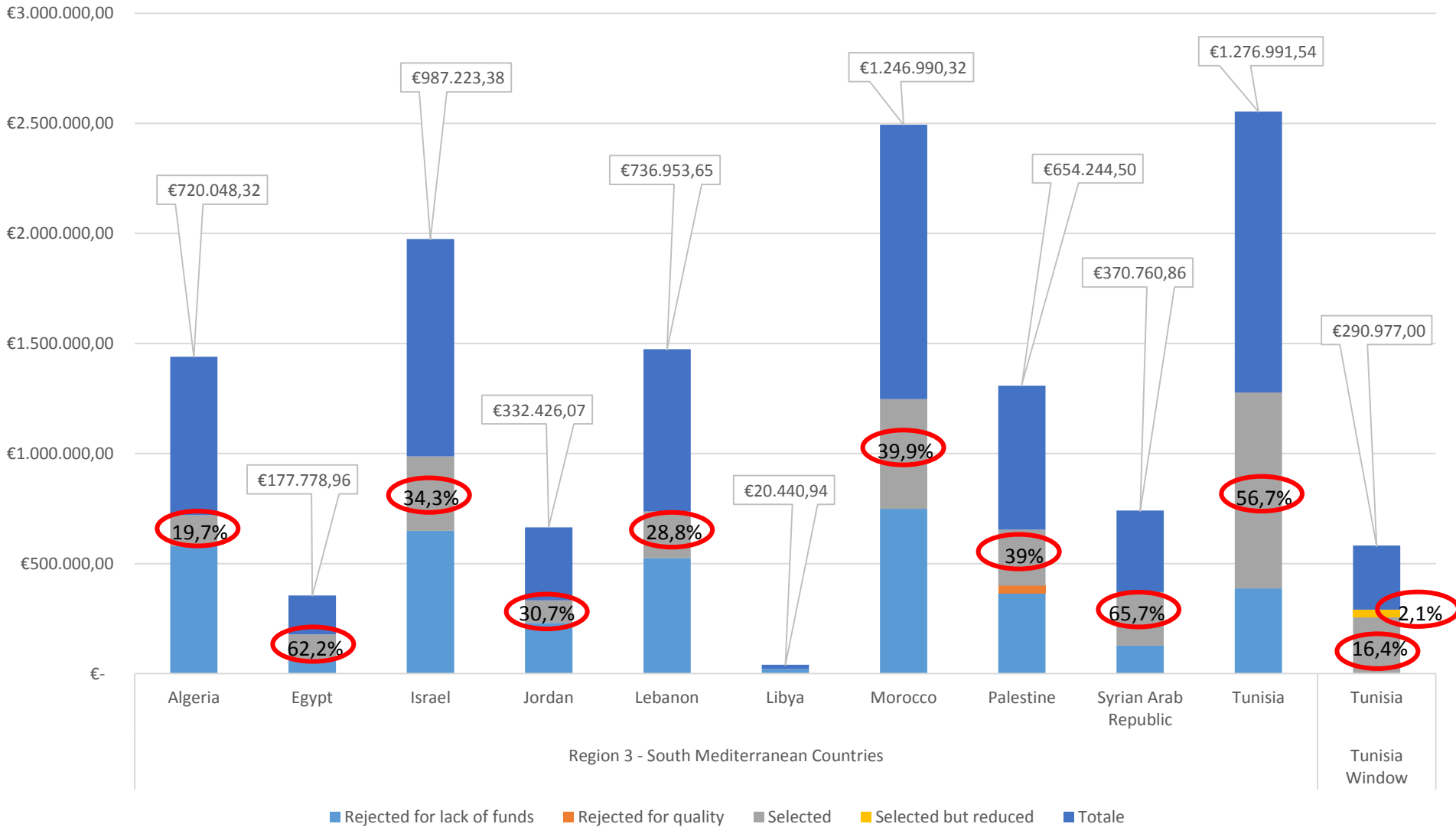
95 }
10 } 11%



South Med & Tunisia Window



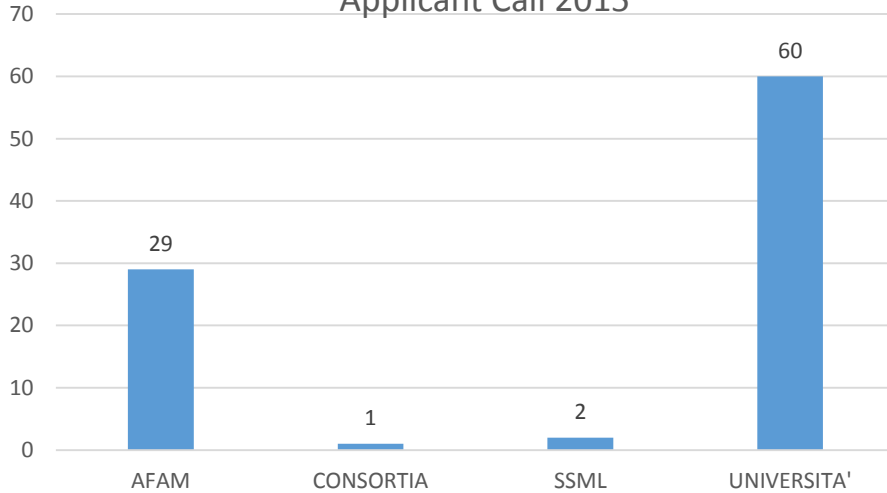
South Med & Tunisia Window results overview



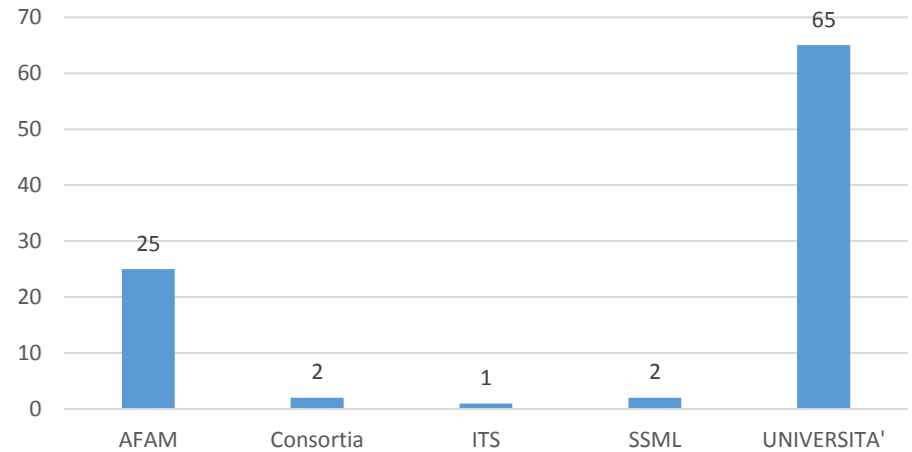
Call 2017: confronto con le Call precedenti

	Call 2015	Call 2016	Call 2017	
Nr. Candidature pervenute	94	89	95	+6,74%
Budget Disponibile	€ 11.651.593	€ 13.018.949	€ 14.031.201	+11,73%
Grant Richiesto	€ 40.415.997	€ 34.349.598	€ 39.775.559	+15,80%

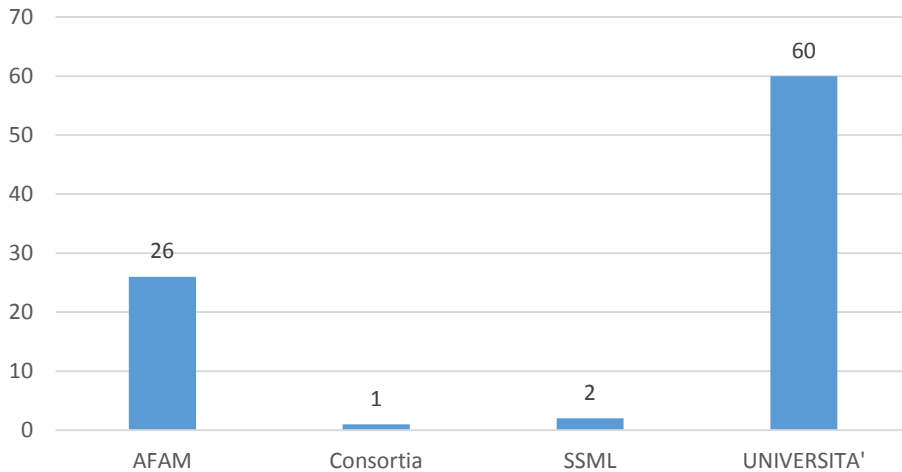
Applicant Call 2015



Applicant Call 2017



Applicant Call 2016



-  partecipazione AFAM
-  partecipazione Università
-  partecipazione Consortia
-  partecipazione SSML
-  partecipazione ITS

Raffronto punteggi finanziati (all calls)

Benché tutte le candidature che hanno superato la valutazione qualitativa siano state proposte per il finanziamento, a causa della limitata disponibilità dei fondi per ciascun specifico lotto geografico, solamente le candidature che hanno ottenuto un punteggio uguale o superiore a quello indicato nella tabella sono state effettivamente finanziate.

Region		Strumento Finanziario	2017	2016	2015	
Development Cooperation Instrument (DCI)	Asia	China + India max 30% Budget DCI Asia	94	95	86,5	
		Least Developed Countries min 25% Budget DCI Asia Afghanistan, Bangladesh, Cambodia, Laos, Nepal, Bhutan, Myanmar	70	76		
		Others Corea del Nord, Indonesia, Malesia, Maldive, Mongolia, Pakistan, Filippine, Sri Lanka, Thailandia e Vietnam	85	83		
			Central Asia Kazakistan, Kirgizstan, Tajikistan, Turkmenistan, Uzbekistan	86,5	85,5	78,5
			Brazil+Mexico max 35% Budget DCI America Latina	89,5	98	96
	Latin America	Least Developed Countries min 25% Budget DCI America Latina Bolivia, El Salvador, Guatemala, Honduras, Nicaragua and Paraguay	77,5	91		
		Others Argentina, Cile, Colombia, Costa Rica, Cuba, Ecuador, Panama, Perù, Uruguay, Venezuela	93,5	94		
			South Africa The Republic of South Africa	94	81,5	77
			Middle East Iraq, Iran, Yemen	89,5	N/A	N/A

Region	Strumento Finanziario	2017	2016	2015
European Neighbourhood Instrument (ENI)	South- Mediterranean (ENI South) Algeria, Egypt, Israel, Jordan, Lebanon, Libya, Marocco, Palestine, Syria, Tunisia	81,5	69	77
	Tunisia Windows	80	N/A	N/A
	Eastern Partnership (ENI East) Armenia, Azerbaijan, Belarus, Georgia, Moldova, Territory of Ukraine as recognised by international law	81,5	61	70
European Neighbourhood Instrument and Partnership Instrument	Russian federation Territory of Russia as recognised by international law	90	91	85
Instrument for Pre-accession Assistance (IPA2)	Western Balkans Albania, Bosnia and Herzegovina, Kosovo, Montenegro, Republic of Serbia	81	78	70
Partnership Instrument (PI)	Industrial countries -Americas Canada, United States of America	90	92	91,5
	Industrial Countries - Asia Australia, Brunei, Hong Cong, Japan, Republic of Corea, Macao, New Zeland, Singapore, Taiwan	88	94	92
European Development Fund (EDF)	African, Caribbean and Pacific Countries Angola, Antigua and Barbud, Bahamas, Barbados, Belize, Benin, Botswana, Burkina Faso, Burundi, Cameroon, Cape Verde, Central African Republic, Chad, Comoros, Congo, Democratic Republic of Congo, Cook Islands, Djibouti, Dominica, Dominican Republic, Equatorial Guinea, Eritrea, Ethiopia, Fiji, Gabon, Gambia, Ghana, Grenada, Guinea, Guinea-Bissau, Guyana, Haiti, Ivory Coast, Jamaica, Kenya, Kiribati, Lesotho, Liberia, Madagascar, Malawi, Mali, Marshall Islands, Mauritania, Mauritius, Micronesia-Federated Sates of, Mozambique, Namibia, Nauru, Niger, Nigeria, Niue, Palu, Papua New Guinea, Rwanda, Saint Kitts and Nevis, Sainte Lucia, Saint Vincent and the Grenadines, Samoa, Sao Tome and Principe, Senegal, Seychelles, Sierra Leone, Solomon Islands, Somalia, South Sudan, Sudan, Suriname, Swaziland, Timor Leste -Democratic Republic of, Tanzania, Togo, Tonga, Trinidad and Tobago, Tuvalu, Uganda, Vanuatu, Zambia, Zimbabwe.	84,5	73,5	N/A

Istituti non candidati 2016 e candidati 2017

22

ERACODE	Cat	Applicant	2015	2016	2017
I ADRIA01	AFAM	Conservatorio Di Adria	SI	NO	SI
I CAGLIAR02	AFAM	Conservatorio di Musica "G. P. da Palestrina"	SI	NO	SI
I COMO03	AFAM	Accademia di belle arti Aldo Galli - I.L.E.M. srl	NO	NO	SI
I FIRENZE04	AFAM	Conservatorio di Musica "Luigi Cherubini"	NO	NO	SI
I FROSINO01	AFAM	Accademia di Belle Arti di Frosinone	NO	NO	SI
I FROSINO02	AFAM	Conservatorio di Musica "L. Refice"	NO	NO	SI
I LECCE02	AFAM	ACCADEMIA DI BELLE ARTI DI LECCE	SI	NO	SI
I PADOVA02	AFAM	Conservatorio Statale di Musica C. Pollini -Padova	NO	NO	SI
I ROMA30	AFAM	Saint Louis Music Center Srl	NO	NO	SI
I TORINO05	AFAM	Conservatorio Statale di Musica "Giuseppe Verdi" Torino	NO	NO	SI
VENICE IU (CONSORTIA)	Consortia	VENICE INTERNATIONAL UNIVERSITY	NO	NO	SI
I LUCCA04	ITS	SCUOLA IMT (ISTITUZIONI, MERCATI, TECNOLOGIE) ALTI STUDI DI LUCCA	NO	NO	SI
I VICENZA02	SSML	Uniformazione S.R.L.	NO	NO	SI
I CHIETI01	UNIVERSITA'	UNIVERSITA DEGLI STUDI GABRIELE D'ANNUNZIO DI CHIETI-PESCARA	SI	NO	SI
I FERRARA01	UNIVERSITA'	Universita Degli Studi Di Ferrara	SI	NO	SI
I FIRENZE01	UNIVERSITA'	UNIVERSITA DEGLI STUDI DI FIRENZE	SI	NO	SI
I MILANO03	UNIVERSITA'	UNIVERSITA CATTOLICA DEL SACRO CUORE	NO	NO	SI
I PAVIA03	UNIVERSITA'	Istituto Universitario Di Studi Superiori Di Pavia	NO	NO	SI
I ROMA05	UNIVERSITA'	Universita Degli Studi Di Roma Foro Italico	SI	NO	SI
I ROMA26	UNIVERSITA'	LINK CAMPUS UNIVERSITY	NO	NO	SI
I SIENA02	UNIVERSITA'	UNIVERSITA PER STRANIERI DI SIENA	SI	NO	SI
I UDINE01	UNIVERSITA'	UNIVERSITA DEGLI STUDI DI UDINE	NO	NO	SI

Nuovi Istituti candidati call 2017

14

ERACODE	Cat	Applicant	2015	2016	2017
I COMO03	AFAM	Accademia di belle arti Aldo Galli - I.L.E.M. srl	NO	NO	SI
I FIRENZE04	AFAM	Conservatorio di Musica "Luigi Cherubini"	NO	NO	SI
I FROSINO01	AFAM	Accademia di Belle Arti di Frosinone	NO	NO	SI
I FROSINO02	AFAM	Conservatorio di Musica "L. Refice"	NO	NO	SI
I PADOVA02	AFAM	Conservatorio Statale di Musica C. Pollini -Padova	NO	NO	SI
I ROMA30	AFAM	Saint Louis Music Center Srl	NO	NO	SI
I TORINO05	AFAM	Conservatorio Statale di Musica "Giuseppe Verdi" Torino	NO	NO	SI
VENICE IU (CONSORTIA)	Consortia	VENICE INTERNATIONAL UNIVERSITY	NO	NO	SI
I LUCCA04	ITS	SCUOLA IMT (ISTITUZIONI, MERCATI, TECNOLOGIE) ALTI STUDI DI LUCCA	NO	NO	SI
I VICENZA02	SSML	Uniformazione S.R.L.	NO	NO	SI
I MILANO03	UNIVERSITA'	UNIVERSITA CATTOLICA DEL SACRO CUORE	NO	NO	SI
I PAVIA03	UNIVERSITA'	Istituto Universitario Di Studi Superiori Di Pavia	NO	NO	SI
I ROMA26	UNIVERSITA'	LINK CAMPUS UNIVERSITY	NO	NO	SI
I UDINE01	UNIVERSITA'	UNIVERSITA DEGLI STUDI DI UDINE	NO	NO	SI



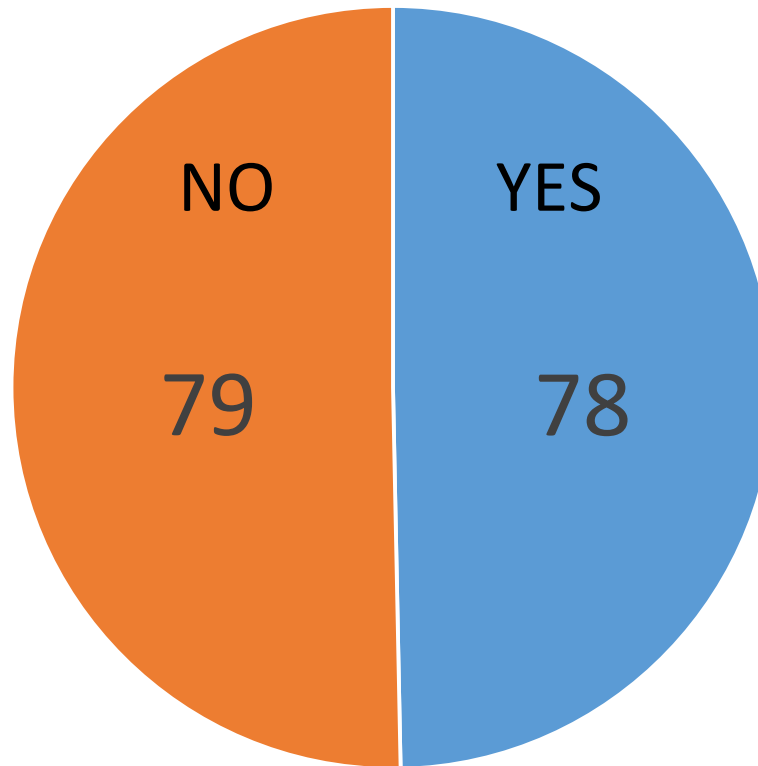
Istituti finanziati call 2017

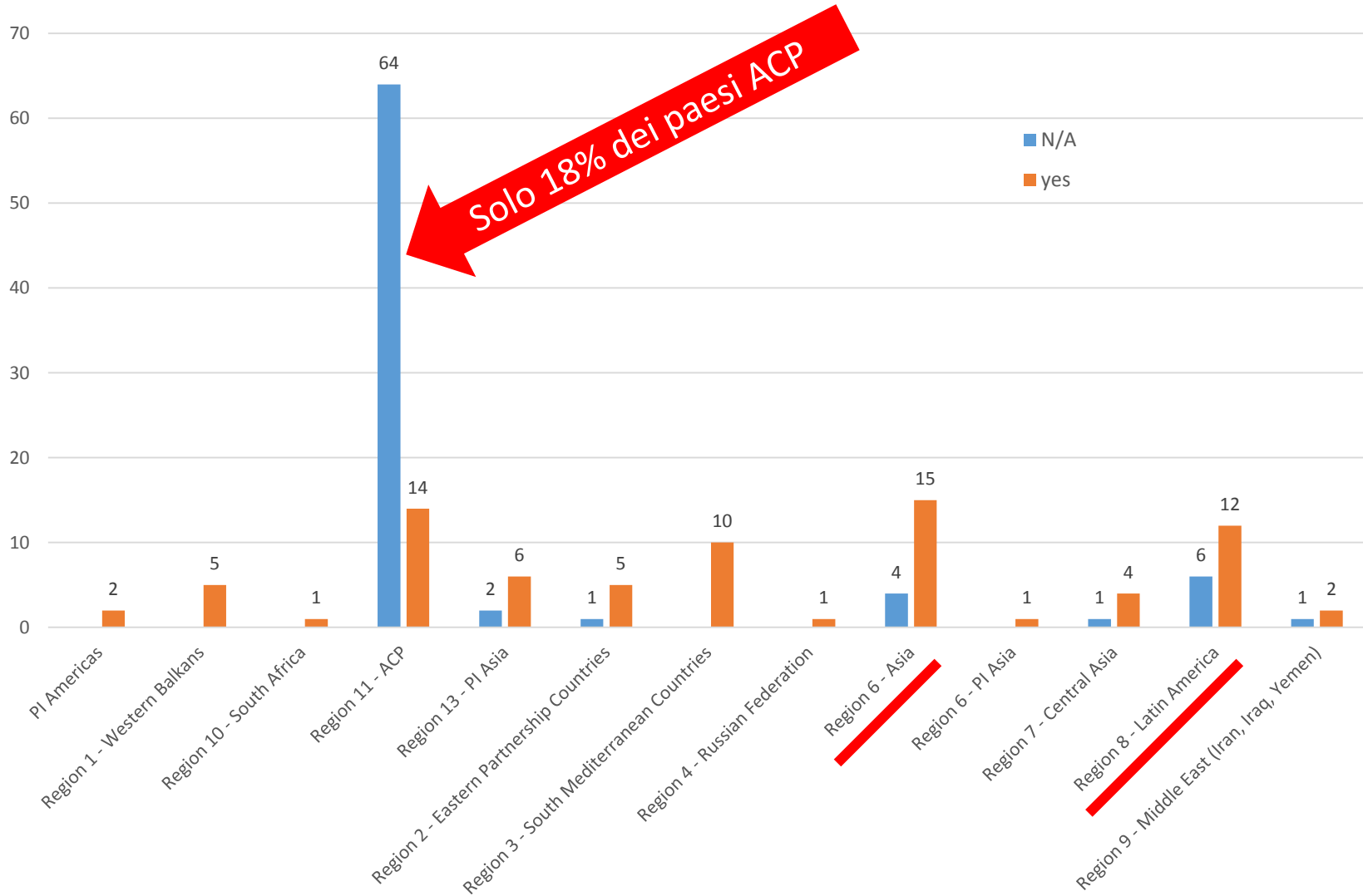
Categoria	Istituti finanziati	Paesi finanziati
AFAM	7	13
CONSORTIA	1	1
SSML	1	1
UNIVERSITA'	40	173
Totale complessivo	49	188

Totale Istituti finanziati call 2017	49
Totale Paesi finanziati call 2017	188

Totale Partner Country ammissibili KA107: n° 157

Share copertura geografica call 2017





Paesi non richiesti

«A proposito di...Geographical Balance»

DCI Latin America

Paraguay	Least Developed
Honduras	Least Developed
Costa Rica	others
Panama	others
Uruguay	others
Venezuela	others

Min. 25% budget DCI Latin America

DCI Asia

• Lao People's Dem. Republic	Least Developed
• Bhutan	Least Developed
• Korea, Dem. People's Rep. of	Others
• Maldives	Others

Min. 25% budget DCI Asia



Grazie per l'attenzione

icm@indire.it